



Photo : akila30



rew/rew F+LIGHT LINE x GORE-TEX

rew/rew F+LIGHT LINEは、GORE-TEXファブリックを採用しています。その理由はとてもシンプル。GORE-TEXが、私たちが考えられる限りの最高の性能を有しているからです。

現在GORE-TEXが実現している、耐水圧と透湿性のレベルは非常に高く、他の生地との追随を全く許しません。GORE-TEXは、多くのアウトドアメーカーが、トップモデルのみで採用するプレミアムウェアの代名詞ともなっている素材。一度着たら手放せなくなる高性能ファブリックスです。

1. GORE-TEXを使用した全てのウェアには、GORE-TEX社のラボで厳しいテストが実施されます。レインテスト、漏水テスト、摩擦テストなどです。しかしこのように、自社のラボでテストを行う素材メーカーは、おそらく他には存在しません。

2. シームテープやウェア製造に必要なほとんどの材料は、GORE-TEX社により製造されています。つまり、ウェアはGORE-TEXにベストマッチな素材のみで構成されているのです。

3. その他の使用素材も、全てGORE-TEX社が品質テストを行っています。そのため、GORE-TEXの性能を損なう素材はウェアに使用できません。

4. 全ての製品は、高い技術力を有したGORE-TEX社認定の設備を持つ工場のみで生産されます。通常の工場では生産することができません。これにより、高い品質を保つことができます。



rew F+LIGHT LINE x GORE INFINIUM™ WINDSTOPPER®

rew F+LIGHT LINEは、GORE-TEXの他にGORE INFINIUM™ WINDSTOPPER®を使用しています。

GORE-TEX社より新しく発表された、GORE-TEX INFINIUM™シリーズは、GORE-TEXより軽く、しなやかで、透湿性に優れた素材です。GORE-TEXは悪天候を、INFINIUM™は快適性を重視している点が特徴です。加えてGORE INFINIUM™ WINDSTOPPER®は、優れた防風性と高い透湿性も備え、寒さや風の中でも快適な着心地を約束する優れた素材です。

優れた防風性と極めて高い透湿性を備えたメンブレンが風をシャットアウトし、汗を外に発散します。このような高い防風性と透湿性が、風による体温低下を抑えるとともに、活動時のオーバーヒートのリスクを軽減します。表生地には耐久撥水加工が施されています。さらに、フルテープシーム加工により弱い雨や雪も防ぐことができます。

rew F+LIGHT LINEがGORE INFINIUM™ WINDSTOPPER®を使用しているのは、グラトリ、パーク、パイプメインのライダーのための選択肢を増やすことにあります。これらをメインに滑るライダーで、防風性、透湿性、防水性をおろそかにしたくないと考える人たちのための新しい選択肢です。GORE INFINIUM™ WINDSTOPPER®は、ゲレンデ内の厳しい環境や天候の変化に十分対応可能です(本格的バックカントリーで活動するライダーにはGORE-TEXファブリック仕様のウェアをおすすめします)。

※ 諸社の事情により、カタログ記載の仕様及びデザイン、価格を予告なく変更する場合があります。
※ このカタログに記載の製品・写真・イラスト等のホームページなどへの無断転載を禁じます。
また、このカタログの営利目的の複製等を禁じます。

20 REW

rew 20th Anniversary.

rew は、20年目の冬を迎えます。

「上手いスノーボーダー、上手になりたいスノーボーダーが、どんな天候でも1日中快適にスノーボードできるウェア」を作りたいかった。20年前に、デザイナーである僕が欲しかったウェアは、今も変わることなく、僕が欲しくて、着たいウェア。

COMMENT : akila30/rew デザイナー

20年前、僕が一部デザインを担当していたブランド、REWIND/リワインド(カナダ/モントリオール)が倒産したことからrewがスタートする。この段階で、REWINDを輸入販売することはできないのだから、自分で作ることを決意した。実際REWINDのウェアに満足していたわけではないので、自分が欲しくて満足できるものを作ろうと思った。僕が欲しかったウェアは、

1. 柔らかくて、透湿性と防水性に優れた生地を使っていること。
2. フルテープシームで濡れないこと。
3. 軽量で、長い時間着て疲れないこと。
4. 高品質で、縫製が綺麗なこと。

この4点をクリアして、「上手いスノーボーダー、上手になりたいスノーボーダーがどんな天候でも、1日快適にスノーボードできるウェア」を作りたいかった。20年前に僕が欲しかったウェアは、今も変わることなく僕が欲しくて、着たいウェアだ。つまりrewは、自分達が着ないもの、使用しないもの

は作らない。それが、いくらビジネス的に成功するとわかっていてもだ。だから、価格を安くするためにシームテープしていないウェアや、耐水圧や透湿性を犠牲にした安い価格の生地を使ったウェアも作らない、ジッパーの数を減らして安い価格にしたウェアも作らない。デザインした本人や、rewのライダー、スタッフが着ないウェアをユーザーに着せるほど失礼な話はないから。当たり前の話のようだけど、でも今となっては当たり前ではありません。他のブランドを見ればわかるように。

20年前は、ブランドのオーナーやライダー達が着たいものを作っているブランドが多くあった。しかし、現在は世界を探しても数ブランドしか存在しない。今シーズン20周年を迎える「rew」。20年経った今でも変わりなく、安価なウェアを作らず、自分たちやライダー達が着たいものだけをラインナップするブランドである。rewは20年前と変わらず「パークからバックカントリーまで、1着のウェアで滑れる」「GORE-TEXを使用したウェアであり、上手いスノーボーダー、上手になりたいスノーボーダーがどんな天候でも、1日中快適にスノーボードできるウェア」のままなのである。

THE KAMIKAZE PACLITE® JKT

Jacket : THE KAMIKAZE PACLITE® JKT /
BLACK

Pants : THE STRIDER JEAN PANTS
- SLIM FIT /
GREEN GRAY

Model : NAOKI / 173cm

Fabrics : GORE-TEX PACLITE®

Size : S, M, L, XL

Price : ¥39,000 (税抜き)

※収納袋付き



超軽量
305g



ライダー達が言った。「春のゲレンデを滑る、カッコいいジャケット欲しいです。僕たちゴールデンウィークまで滑るんで！」。その言葉を聞いて、20周年の記念に、ライダー達への恩返しプレゼント。150着限定。

THE KAMIKAZE PACLITE® JKT WITH JUSTICE SURFBOARD

超軽量で、ストリートでも活躍間違いなし。

春のゲレンデからストリートまで1着のウェアで

Jacket : THE KAMIKAZE PACLITE®
JKT WITH JUSTICE
SURFBOARD / BLACK (J)

Pants : THE STRIDER JEAN PANTS
- SLIM FIT / NAVY

Model : 015 / 161cm
※上下Mサイズ着用

Fabrics : GORE-TEX PACLITE®

Size : S,M,L,XL

Price : ¥39,000 (税抜き)

※収納袋付き



日本から世界へ、最高のパフォーマンスを約束する、
高品質サーフボードブランド「JUSTICE SURFBOARD」。
rewのデザイナーが愛用していることから始まった、
夢のコラボレーション。



THE KAMIKAZE PACLITE® JKT WITH MxMxM

Left

Jacket : THE KAMIKAZE PACLITE®
JKT WITH MxMxM / DOKU

Pants : THE STRIDER JEAN PANTS /
- SLIM FIT / CHARCOAL

Model : TETSU / 175cm
※上下Mサイズ着用

Right

Jacket : THE KAMIKAZE PACLITE®
JKT WITH MxMxM /
BLACK (MMM)

Pants : 私物


Model : KAZUKI / 176cm

Fabrics : GORE-TEX PACLITE®

Size : S,M,L,XL

Price : ¥39,000 (税抜き)

※収納袋付き



大好きなスケートアパレルブランド「MxMxM」。
同じ年にスタートした、同じ歳のブランド
ということ、企画された
20周年記念コラボレーション。



FUNCTION 機能

rew/rew F+のウェアは、以下の機能を標準装備していますが、各モデルによって違いがあります。

- 1.ジャケット及びパンツのパウダーブロック
- 2.脇/股のベンチレーション
- 3.ジャケット+パンツジョイントシステム
- 4.ゴーグルポケット
- 5.パンツのウェストアジャスターまたはリーシュベルト
- 6.パンツ裾のスリットとロックジッパー
- 7.パンツヒールアジャスター
- 8.携帯/鍵落下防止スマートコード
- 9.パウダーブロック収納システム
- 10.全てのジッパーにYKK製を使用
- 11.サスペンションショルダーデザイン
- 12.グローブジョイントクリップ



その他の機能は、カタログのアイコンでご確認ください。

※ウェアの重量表示について
重さはサイズや状態により多少差異を生じる場合があります。

グローブジョイントシステム WITH VOLUME GLOVES



「GLOVE JOINT SYSTEM」は、VOLUME グローブに付属している調節可能なストラップと、rew/F+LIGHT LINEのウェアの手首についているクリップで、グローブを固定することができるシステムです。グローブを外しての作業中になくしてしまう心配がなくなり、さらに手首へのストレスもなくなります。大変便利なシステムです。

SIZE サイズ

| | | |
|----|-------|-------|
| XS | — | 160cm |
| S | 155cm | 170cm |
| M | 160cm | 175cm |
| L | 170cm | 180cm |
| XL | 175cm | 185cm |

※ サイズはおおよその目安となります。
あらかじめご了承ください。

SPECIAL THANKS

ALLIAN / ATIROM AVS / BENT METAL BINDING WORKS /
COAL HEADWEAR / DEELUX SNOWBOARDS BOOTS /
DICE SNOW GOGGLES / OAKLEY /
SCOOTER SNOWBOARD/ SMITH / UNION BINDINGS

RIDERS

Pro : TETSUYA HAYASHIZAKI (rew/VOLUME)
NAOKI HARADA (rew)
Demo : HIROYUKI NIINO (rew)
Ama : KATSUFUMI IGUCHI (rew/VOLUME)
YUNA TANAKA (rew/VOLUME)
KAZUKI HAMAUZU (rew(T)/VOLUME)
JUN KANAMARU (rew/VOLUME)
Ambassador : KENJI HOSHI (rew(T)/VOLUME)
TAKAAKI SUGITA (rew)
REIKO SHIBATA a.k.a015 (rew/VOLUME)
MASAYUKI SAKUMA (rew/VOLUME)
SHUTARO AMAGAI (VOLUME)

LAYERING SYSTEM

推奨レイヤリング

ウェアの下に何を着れば良いか？あなたの疑問にお答えします。

POLARTEC®+POLARTEC®+PRIMALOFT®+GORE-TEX

この重ね着をすることで、rew / rew F+ (TRITON)のウェアの性能を100%引き出します。

※絶対に綿(COTTON)素材のものを着用しないでください。rew x GORE-TEX®の機能性が著しく低下します。

通常レイヤーパターン



NEW シンプルレイヤーパターン (体温調整はベンチレーションが行う)

多くのベンチレーションを装備したrewのウェアだけが可能にするレイヤリングシステム。



LAYERS

REALITY BASE (1st) LAYER

rew/rew F+LIGHT LINEのウェアの性能を100%引き出すことを約束。

2種類の素材と男性用、女性用の2種類のシルエットを用意。

あたたかく、ストレッチ性、耐久性にも優れた最高のアンダーウェアです。


FONICA (女性用)シルエット(XS)もあります。



POLARTEC* MEN'S

POLARTEC* WOMEN'S

EKSLIVE MEN'S



POLARTEC* POWER DRY* HIGH EFFICIENCY

FabrIcs : POLARTEC* POWER DRY*
HIGH EFFICIENCY

Size : XS,S,M,L (XSはレディース)

Tops Price : ¥10,900 (税抜き)

Bottoms Price : ¥10,900 (税抜き)

寒がりの人には安心の一枚。寒い日や悪天候時に適したベースレイヤーです。アウトアーマーのベースレイヤーとは違い、ゆったりとしたシルエットが特長です。抜群にあたたかく、ストレッチ性に優れています。POLARTEC社のPOWER DRY* HIGH EFFICIENCYは、保温性、ストレッチ性、吸汗・速乾性にも優れた、スノーボードに最適な素材です。

EKSLIVE

FabrIcs : EKSLIVE

Size : M,L

Tops Price : ¥9,200 (税抜き)

Bottoms Price : ¥9,200 (税抜き)

EKSLIVEモデルは、オールシーズン用のベースレイヤーです。呼吸する特殊なポリエステル素材が、汗などの水分を吸湿すると発熱します。吸湿し蓄えられた熱エネルギーは、その後一気に放湿され、エネルギーに変わります。この特殊なサイクルが、理想的な「ウェア内気候」を作り出しています。

REALITY 2nd,3rd LAYERS

このレイヤーを着ることで、rew/rew F+(TRITON)のウェアの性能を100%引き出します。
厳選された素材と、スノーボードの動きを計算したパターンを採用した、スノーボード専用のミッドレイヤーです。


REALITY PUFFY JKT 01

FabrIcs : NYLON 100% 20D
INSULATION : PRIMALOFT* GOLD Size : S,M,L
Price : ¥38,800 (税抜き)



新開発のREALITY PUFFY JKTは、レイヤーリング(重ね着)が面倒なライダーのためにデザイン、開発しました。あたたかいREALITY BASE LAYERの上にこのジャケットを直接着ることを想定し、必要最小限のレイヤーリングで、最大限の保温性と快適性を提供します。20デニールの超軽量ナイロンリップストップ生地、80gのPRIMALOFT* GOLD インサレーションを使用。軽量で、あたたかく、動きやすく、ミニマムなレイヤーリングでのスノーボードを可能にしてくれます。便利に取り外し可能なフードは、普段着として着用の際や悪天候の際に使用し、スノーボードのレイヤーリング使用の際は、取り外して使用することができます。

REALITY FLEECE MID LAYER 02



FabrIcs : POLARTEC* POWER STRETCH PRO*
Size : S,M Price : ¥29,800 (税抜き)

言わずと知れた「KING OF FLEECE」のPOLARTEC社製POWER STRETCH PRO*を使ったミッドレイヤージャケット。大きめにデザインされたフードは、バラクラバとして使用可能。rew/rew F+(TRITON)のウェアのレイヤーリングのため、専用開発しました。rew/rew F+(TRITON)のウェアの性能を100%引き出します。街でも着用できるオシャレなデザインも見逃しません。



REALITY VEST 01

FabrIcs : NYLON 100% 20D INSULATION : PRIMALOFT* GOLD
Size : S,M,L Price : ¥21,000 (税抜き)



2nd又は3rdレイヤーに使用可能な、動きやすく保温性抜群のベストです。ベストは腕の部分がないので動きやすく、体の重要な部分はあたたかいので、必ず1枚は持っておきたいマストアイテムです。胸のポケットは、同じ位置に配置されたREALITY MID FLEECEのポケットまでアクセス可能です。もちろん普通のポケットとしての使用も可能です。

▶ rewがダウンの使用をやめてPRIMALOFT* GOLD (高性能中綿)に変更した理由
羽毛採取を目的として捕獲される鳥や、追跡不可能なダウン(羽毛)。こうした鳥たちのダウン(羽毛)を使うことが鳥たちの殺戮につながると考え、近年、ダウン製品をラインナップすることをためらっていました。そんな折、高性能な中綿PRIMALOFT* GOLDが開発されたことにより、ダウンとほぼ同等の保温性と軽さを持ったレイヤーを製品化することができました。

プリマロフト・インサレーションの大きな特長は、その軽さと優れた保温性。独自の極細繊維が密集した空気層を形成し、体からの熱を閉じ込めて冷気を遮断することで、こうした優れた保温性が実現しています。僕達のスノーボーディングのために鳥達の無駄な殺戮に手を貸すことはしたくない、私たちはそう考えます。



Rew Athletics



rewのウェアを着れば、
あなたはスノーボードが
もっと上手くなるはずです。

上手になりたいスノーボーダーのための
ウェア、それが「rew」です。

あなたのスノーボードはウェアを変えるだけで、劇的にライディングが変わるかもしれない可能性を秘めています。雪でも、雨でも、吹雪でも、晴れでも、あたたかくても…。どんなコンディションでも快適にスノーボードができれば、あなたのスノーボードは、もっと上達するはずです。軽量で動きやすく、寒さや蒸れや疲労を感じることなく、長い時間集中して滑ることができることが、上達への近道だとrewは考えています。rewは上手になりたいスノーボーダーのために、快適なウェアを提供しています。

Rider : Tetsuya Hayashizaki / Photo : Yoji Kurokawa / Location : Ura-Geto

THE REALITY

さらに進化したスノーボーダーのための
最高のバックカントリー／フリーライディングウェア



Jacket : THE REALITY JKT / RED
Pants : THE REALITY BIB PANTS / NAVY
Model : NAOKI / 173cm ※上下Mサイズ着用



Jacket : THE REALITY JKT / PURPLE
Pants : THE REALITY BIB PANTS / CHARCOAL
Model : O15 / 161cm ※上下Mサイズ着用



ジャケットのカラーリングの中で、REDを使ったカラーが絶対おすすめ。
男前に見えるし、映像映えもするんで。



Jacket : THE REALITY JKT / NAVY X RED
Pants : THE REALITY BIB PANTS / BLACK
Model : NAOKI / 173cm ※上下Mサイズ着用



Jacket : THE REALITY JKT / BLACK
Pants : THE REALITY BIB PANTS / PURPLE
Model : TETSU / 175cm ※上下Mサイズ着用



THE REALITY JKT 18

新システムの「サスペンションショルダーv2」を搭載し、さらに動きやすくなった、
最高のバックカントリー／フリーライディングジャケット

(スキーヤーや登山家がデザインしたものではありません)

超軽量
653g



CHARCOAL X PURPLE

Fabrics : GORE-TEX 3L C-KNIT with
STRECH TECHNOLOGY PANELS
Price : ¥68,900 (税抜き)
Size : S,M,L,XL

アップグレード
・「サスペンションショルダーv2」を搭載
・脇のベンチレーションのジッパーズライターの位置
を変更し、微妙な体温調整が可能になりました



rewの2Lのウェアでは、全てのウェアに搭載されているサスペンションショルダー。これを3Lのジャケットにも初めて搭載。さらに動きやすくなりました。日本人の体型やスノーボードでの独特な動きを徹底的に分析、デザインし、パターンに落とし込みました。スタイリッシュさや見た目を考慮した、少し長めの着丈。持ち物が多いスノーボーダーのために考慮された、多くの機能的ポケット。横を向いても視界を妨げない、独自のフード形状やドロコードシステム。



このようなライダーに：パウダーライディング 70% + ゲレンデ/パーク 30%



BLACK



RED



PURPLE



NAVY X RED



CHARCOAL X PURPLE

THE REALITY BIB PANTS 18

超軽量で疲れしらず。下げ気味にはいても足の動きを妨げず、
ハイクアップしやすい魔法のパンツ

NAVY

超軽量
627g



BLACK

NAVY

Fabrlics : GORE-TEX 3L C-KNIT
Price : ¥68,900 (税抜き)
Size : S,M,L,XL

アップグレード
・ Bibサイドのライクラのデザインを修正
・ 膝周り、裾を少し広し、シルエットを調整



rewオリジナルの前開きBibデザインを採用しています。超軽量で、独自のスタイリッシュなシルエットを持ち、それでいて動きやすいrew独自のパターンを採用しています。ハイクアップ時の足の動きを徹底的に解析し、デザイン、パターンを開発。ハイクアップ時のももにかかるストレスはありません。少し太めのシルエットを採用。動きやすさをさらに向上させるため、膝周り、裾のシルエットを調整しました。



このようなライダーに：パウダーライディング 70% + ゲレンデ/パーク 30%



BURGUNDY

CHARCOAL

PURPLE



NAOKI HARADA

rew professional rider



Photo : Yoji Kurokawa / Location : Geto

「バックカントリーでは、滑走するよりも、山を歩く時間が圧倒的に多い。だから、ウェアは動きやすく快適でなくてはならない。そして、rewは「カッコ良い!」も忘れない

ゲレンデ滑走する街着風ウェアと、バックカントリーに対応できるウェアは、見た目同じようなスノーボードウェアでも、機能的に全く異なるもの。なぜこの違いが必要かと言うと、「万が一の時に命の危険があるから」。バックカントリーでは、滑走するよりも、山を歩く時間が圧倒的に多いので、「歩きやすく、動きやすく、快適」でなくてはならない。リアリティシリーズは、バックカントリーなど、ハードな滑走シーンを想定してデザインしています(もちろんゲレンデでも使用可能。とても快適です)。僕達の滑りを写真や映像で観てもらってる時は、気持ち良さそうなパウダーであったり、開放的で素晴らしい景色が広がったり。そうした楽しそうな部分ばかりですね。でも、その一瞬を切り取るまでには、滑る時間よりもはるかに長い時間を山中で過ごさねばなりません。滑る場所をチェックするために、斜面を登ったり降りたり、更には、準備ができた後は太陽が出る瞬間を狙って

待機です。もちろん良い天気の中だけで滑るわけではなく、ロケハンやテストで、猛吹雪の中に練り出したりもします。そんな過酷な条件下で行われるバックカントリーでの撮影は、動きやすく快適なウェアでなければ到底こなすことはできません。また、遭難や雪崩に巻き込まれたり、滑落する可能性もゼロではないし、更には深いパウダーにハマって出られないと言うことだってあります。そんな場面で機能的な低いウェアを着ていては、最悪な結果を招く危険度が上がってしまいます。安全のためにも、防風、防寒、防水、透湿、そして動きやすさ全てにおいて高水準をクリアするウェアを選ぶ必要があります。もちろんデザインや縫製方法が制限されても、リアリティは、スノーボードで最も大事な「カッコ良い」を忘れてはいません。また、ビブパンツは、スノーボードと山登りの動きのどちらにも適するよう、カッティングやシルエットに極限までこだわって製作されています。

TECHNICAL INFO

THE REALITY



フード・ドロコードシステム

フードを被ってドロコードを締めれば、完璧なフィット感を得ることができる、rewオリジナルシステム。横向きを基本とする、スノーボードならではの機能です。



スマートフォンポケット (スマートコード付き)

iPhone MAX(PLUS)が収納可能な、大きめの胸ポケット。調整可能な落下防止ストラップ付き。



肘から手首までの立体裁断

スノーボーダーの動きを考慮しデザインされた、動きやすい立体裁断の袖。



裾のロックジッパー

パンツの裾の広さを調節可能な、ロック付きジッパー。



サスペンションショルダーV2

GORE-TEXストレッチテクノロジーパネルを使用し、2Lのジャケットには標準装備のサスペンションショルダーを、初めて3Lのジャケットにも搭載。着心地もよくなり、ライダーの動きの制約がなくなり、さらに動きやすくなりました。



ハンドゲーター

あたたかく雪の浸入を防ぐ、フィット感抜群のハンドゲーター。



パンツバスター

絶妙な位置に配置された、便利なパンツバスター。



踏み込み防止ストラップ

スノーボードを外した際に裾の後ろの部分を踏み込んだり汚したりしないよう、調節することが可能です。駐車場を歩く際に便利な機能。

Jacket: THE REALITY JKT 18 / CHARCOAL X PURPLE

Pants: THE REALITY BIB PANTS 18 / BURGUNDY

Model: NAOKI / 173cm

THE KAMIKAZE

22年の歴史を有する元祖ハイブリッドウェア
パークからバックカントリーまで一着のウェアで



Jacket: THE KAMIKAZE JKT / NAVY X RED X F-BLUE X GRASS
Pants: THE STRIDER PANTS - STRAIGHT FIT / ARMY
Model: NAOKI / 173cm ※上下Mサイズ着用



Jacket: THE KAMIKAZE JKT / CHARCOAL X PURPLE
Pants: THE STRIDER PANTS - STRAIGHT FIT / NAVY
Model: TETSU / 175cm ※上下Mサイズ着用



自分を主張できるウェアなんてそうはない。
だから、なんだかんだで、KAMIKAZE JKTって人、多いと思うよ。



Jacket : THE KAMIKAZE JKT / BLACK X NAVY
Pants : THE STRIDER PANTS - STRAIGHT FIT / ARMY
Model : NAOKI / 173cm ※上下Mサイズ着用



Jacket : THE KAMIKAZE JKT / NAVY X RED X D-BLUE
Pants : THE STRIDER JEAN PANTS - SLIM FIT / CHARCOAL
Model : 015 / 161cm ※上下Mサイズ着用



THE KAMIKAZE JKT 22

パークからバックカントリーまで一着のウェアで

軽量
934g



PURPLE X F-BLUE X CHARCOAL

Fabrics : GORE-TEX 2L Price : ¥59,900 (税抜き) Size : S,M,L,XL

アップグレード

- ・ BCでのベンチレーション機能の向上のため育中のベンチレーションを復活
- ・ ストレッチパウダーブロックを採用 ・ 新ストレッチカフ採用。手首部分のゴワつきをなくし、指にカフをかけての使用時もストレスを感じません ・ 素早く簡単に体温調節できるように、胸にミニベンチレーションを追加



rew20周年に合わせて今までの機能に加え、新しい独自のテクノロジーを多数搭載しました。パウダースカート使用時のストレスがなく、どんな動きにも対応する「ストレッチーパウダーブロック」。手首部分のゴワつきをなくし、指にかけて使用しても全くストレスのない「ストレッチカフ」。素早く手軽に体温調節が可能な、胸に搭載した「ミニベンチレーション」。完成形にあるKAMIKAZE JKTにさらなる動きやすさと快適性をプラスしたNEW KAMIKAZEは、パークからバックカントリーまでストレスフリーで快適にライディングできるようアップグレードしました。



このようなライダーに：パウダーライディング 60% + パーク / ゲレンデ 40%



BLACK X NAVY



NAVY X RED X F-BLUE X GRASS

20th
LIMITED



NAVY X RED X D-BLUE



CHARCOAL X PURPLE



RED X BURGUNDY X STONE



PURPLE X F-BLUE X CHARCOAL



TETSUYA HAYASHIZAKI

rew professional rider



Photo : akiyaso / Location : Ura-gato

極寒の地、「北海道 名寄」で、
パークとバックカントリーを自由に行き来する。そんな僕のライフスタイルに、
「KAMIKAZE JACKET」は完全にフィットしています。

僕のホームである、北海道名寄市でのスノーボードライフスタイルは、ゲレンデとバックカントリーを両立できる場所。ここで、オールラウンドなスノーボードを楽しんでいます。しかし、日本でも有名な極寒の地「名寄」は、何よりも「寒い」。ハイシーズンは、昼でも-10℃、ナイターは-20℃。正直、ナイターはスポーツする環境ではありませんが、昼間も寒く、ナイターになっても雪が凍りつく事が無いので、上質な雪のまま仕事終わりにもスノーボードを楽しんでいます。そして休みの日は、バックカントリーへ。

そんな環境の僕にとって、ライディングを妨げない防寒対策はとても重要です。パークとバックカントリーを両立する僕は、「KAMIKAZE JACKET」を愛用しています。バックカントリーでのしっかりとした機能も備え、パークで映えるカジュアルなデザインとシルエットは、ライディングのスタイルに繋がります。寒い環境が条件となるスノーボードは、動きやすいウェア

の着用は必須。そうでないと、さまざまなことに影響が及びます。重たいウェアでのバックカントリーは、滑り始める前のハイクで疲れてしまいライディングに影響してしまいます。服を何枚も重ね着してパークを流すと、動きづらく、スタイルに影響したり、疲労したりします。

スノーボードは、寒いところのスポーツなので、今着ているウェアとレイヤーでの体感(寒さ)が「普通」だと思っている人が多いと思います。その「勘違い」が、体にも与える悪影響の大きさに、気付いていない人がほとんどです。ウェアとレイヤーをrewに変えて、初めて気付くんですね。本当は寒かったら。僕は名寄でもrewのファーストレイヤーと軽量なインナーダウンだけで滑っています。極寒の名寄でも対応可能な、防寒性、防風性、透湿性、軽さ、着心地をクリアしたGORE-TEX。このGORE-TEXを使用したrewのウェアをぜひ体感してみてください。

TECHNICAL INFO


THE KAMIKAZE



顎の部分のフィット感を改善した、新しいデザインのフード(調節機能付き)顎の部分のスペースを改良し、フードの形状を見直しました。



フードフック
ライディング中にフードが動かないように固定するためのフック。



モバイルフォンポケット
(スマートコード付き)
iPhone MAX(PLUS)が収納可能な、大きめの胸ポケット。調整可能な落下防止ストラップ付き。



YKK Aqua Guard®
ビスロン®ジッパー
軽量で信頼性が高く、デザイン性に優れたYKK Aqua Guard®ビスロン®を採用。防風・防水性が向上します。



ストレッチカフ
手首の部分のゴワつきをなくし、指にかけて使用しても全くストレスのない新しいストレッチカフ。



ハンドゲーター
あたたかく雪の浸入を防ぐ、フィット感抜群のハンドゲーター。



ストレッチパウダーブロック
パウダーブロック自体がストレッチする、新しいパウダーブロック。どんな動きにもストレスを感じることがありません。転倒時やパウダーの際の雪の浸入をブロック。



ゴーグルポケット
ゴーグルやスペアレンズを収納しやすい左右2つの内ポケット。

Jacket: THE KAMIKAZE JKT 22 / RED X BURGUNDY X STONE

Pants: THE STRIDER PANTS 16 - STRAIGHT FIT / NAVY

Model: TETSU / 175cm

THE INSANE

グラトリやラントリのような激しい動きに世界で最も適した
GORE-TEX JACKET。2Lジャケットで最軽量の、重さわずか**804g**



Jacket : THE INSANE JKT / BLACK X BURGUNDY X NAVY
Pants : THE STRIDER JEAN PANTS - SLIM FIT / ARMY
Model : TETSU / 175cm ※上下Mサイズ着用



Jacket : THE INSANE JKT / NAVY X RED X L-YELLOW X D-BLUE
Pants : THE STRIDER JEAN PANTS - SLIM FIT / NAVY
Model : NAOKI / 173cm ※上下Mサイズ着用



吹雪や寒い日に、ウェアを着ないで滑ってるだけで、初心者なんだなって思われる。
逆に、カッコ良いウェアを着てるだけで、上級者に見えるってこと。それって案外重要なんだよね。



Jacket : THE INSANE JKT / PURPLE X D-BLUE
Pants : THE STRIDER JEAN PANTS - SLIM FIT / BLACK
Model : NAOKI / 173cm ※上下Mサイズ着用



Jacket : THE INSANE JKT / CHARCOAL X RED X NAVY
Pants : THE STRIDER JEAN PANTS - SLIM FIT / GREEN GRAY
Model : 015 / 161cm ※上下Mサイズ着用



THE INSANE JKT 08

2Lで軽量。そして、世界一美しいカラーリングを持つ

超軽量
804g



STONE X D-BLUE X BURGUNDY

Fabrics : GORE-TEX 2L
Price : ¥56,300 (税抜き)
Size : S,M,L,XL

アップグレード

- ・軽量化のため機能は最小限にとどめました
- ・瞬時にウェア内の温度を手軽に調整できる「ベンチレーションポケット」を、胸に装備
- ・手首のゲーターを、よりストレスのない「ストレッチゲーター」に変更



2Lで軽量、804g。スノーボードのカテゴリの中で、一番激しい動きをする、グラトリ、ラントリにも対応するために、さらなる軽量化を目指しました。そのため、機能は必要最小限にとどめています。ウェア内部にストレッチ素材を使用し、ライダーの動きを妨げないよう工夫しました。ウェア内部の温度や蒸れを瞬時にコントロールできるよう、胸のポケットにベンチレーション機能を追加。透湿性、防水性に優れたGORE-TEXだからこそ、雨でも、雪でも、晴れでも、どんなコンディションにも対応し、1日中疲れることなく、ライディングすることが可能です。



このようなライダーに：パウダーライディング 40% + パーク / ゲレンデ 60%



BLACK X BURGUNDY X NAVY



NAVY X RED X L-YELLOW X D-BLUE



CHARCOAL X RED X NAVY



STONE X D-BLUE X BURGUNDY



RED X D-BLUE X STONE



PURPLE X D-BLUE



KATSUFUMI IGUCHI

rew rider



Photo : Toshiki / Location : Bansyu Tokura Snowpark

ウェアより、パーカーやトレーナーの方が軽くて快適で、動きやすいと思ってる人がいる。それは、大きな勘違いなんです。さらに、見た目も気にする人にも、rewのゴアテックスのパンツはおすすめです！

rewを着るようになって、3シーズン目になります。主に滑っているエリアが地元兵庫を中心とした西日本、それに群馬や新潟など、幅広いエリアを滑ることが多いです。rewのウェアはしっかりしてるため、バックカントリーなどの豪雪地帯で使用されるイメージが強いんですけど、実はそうではなく、むしろ少し気温の高いエリアの方が重宝してます。僕が愛用してる「INSANE JACKET (インセインジャケット)」は、パーカーやトレーナーと比較しても圧倒的に動きやすく着心地が軽い。だからエリアを選ばず快適なんです。もちろんGORE-TEXやから、濡れない蒸れないってのもでかいんですけどね(他の生地ではこうはなりません)。パーカーやトレーナーにはないベンチレーションがあるので、よっぽど高気温じゃない限りはこれ1枚で、朝から晩まで快

適に過ごさせてもらってますね！

僕が履いてるのは「STRIDER PANTS SLIM FIT (ストライダーパンツ・スリムフィット)」。実際に履いてみると、これはわからないと思うんですけど、ゲレンデでハードに動き回るグラトリやカービングしてる人達に、かなり向いてると思います。その大きな理由が、一番使う膝回りがかなり動かしやすいこと。さらに、シェイプが程よく細くて、きれいだ。これは、パンツを選ぶときにかなり重要視するポイントで、見た目を気にする人にもおすすめ。機能性を損ねることなく、シルエットもいいから選びやすいと思いますね！

「ウェアを使う＝吹雪や雨のとき」というイメージの人が多いけど、本当は、どんな天候でも長時間ストレスフリーで楽しめるウェアを選んでみるのも悪くないと思います。

TECHNICAL INFO

THE INSANE



フィット感のよいフード(調節機能付き)
雨の日でも濡れるように、被りやすく、少し大きめにデザインしました。



フードの前の立ち上がり部分
フードの前の立ち上がり部分にドローストロープ用の穴がありません。これにより、ウェア内部への水分の浸入が大幅に軽減します。



ベンチレーションポケット
ポケットでありながら、ジッパー上部を少し開けることで、瞬時にウェア内部のコンディションを快適に保つことが可能。



手首のストレッチゲーター
雪の浸入を防ぎ、手首にストレスのない「ストレッチゲーター」。



スマートフォン&キー用スマートコード
この「スマートコード」に大切なものをつなげておくことができます。スマートコードに固定しておけば、ゲレンデで車のキーやスマートフォンをなくすことはありません。



補強された手首のカフと延長されたベルクロ
手をつくフリックが多いライダーのために手首のカフを補強。ベルクロの長さを延長し、カフと袖の間に雪が入ることを防ぎます。



VOLUME GLOVES JOINT SYSTEM
VOLUME GLOVESのストラップを引っ掛けることができるクリップ。手首へのストレスがなくなります。



ストレッチパウダーブロック
パウダーブロック自体がストレッチする、新しいパウダーブロック。どんな動きにもストレスを感じることはありません。転倒時やパウダーの際の雪の浸入をブロック。

Jacket: THE INSANE JKT 08 /

RED X D-BLUE X STONE

Pants: THE STRIDER JEAN PANTS 16 - SLIM FIT / STONE

Model: 015 / 161cm

THE STRIDER

ハイスペックでリーズナブルプライス。
レディースサイズにも対応したオールラウンダー



Jacket : THE STRIDER JKT / NAVY X RED
Pants : THE STRIDER JEAN PANTS - SLIM FIT / CHARCOAL
Model : NAOKI / 173cm ※上下Mサイズ着用



Jacket : THE STRIDER JKT / ARMY X GREEN GRAY
Pants : THE STRIDER JEAN PANTS - SLIM FIT / PURPLE
Model : 015 / 161cm ※上下Mサイズ着用



パンツのシルエットが良ければ、どんなジャケットを選んでも大丈夫。
つまりSTRIDER PANTSを選べば無敵なんだよ。



Jacket : THE STRIDER JKT / NAVY X EMERALD
Pants : THE STRIDER JEAN PANTS - SLIM FIT / CHARCOAL
Model : NAOKI / 173cm ※上下Mサイズ着用



Jacket : THE STRIDER JKT / CHARCOAL X PURPLE
Pants : THE STRIDER JEAN PANTS - SLIM FIT / GREEN GRAY
Model : YUNA / 157cm ※上下Mサイズ着用



THE STRIDER JKT 16

スノーボード上級者に見える、魔法のジャケット



軽量
880g

XSあり



CHARCOAL X PURPLE



NAVY X EMERALD



NAVY X RED

20th
LIMITED



ARMY X GREEN GRAY

RED X CHARCOAL

Fabrics : GORE-TEX 2L
Price : ¥53,500 (税抜き)
Size : XS,S,M,L

アップグレード

- ・前身頃、胸のポケットにYKK Aqua Guard*ジッパーを採用
フラップレスになり、軽量化、着心地がさらに良くなりました
- ・左袖にIC チップポケットが追加になりました
- ・手首のベルクロの長さを延長し、カフの間に雪がつかまらなくなりました



シンプルなデザインの中にちょっとしたスパイスを加えることで個性を主張します。スノーボードが上手い人って、着こなしも上手ですよ。絶妙なカラーリングのこのウェアを着ているだけで、スノーボードの実力がワンランク上に見える、魔法のジャケットです。さらに使用生地は、すべてGORE-TEX 2Lなので、機能性も最高レベル。スノーボードが上手そうに見えて、機能性もグッドとなれば、このジャケットを選ばない理由は見当たりません(レディースにも対応するため、他のジャケットより少し小さめにデザインされています)。



このようなライダーに：パウダーライディング 40% +パーク / ゲレンデ 60%



RED X CHARCOAL



PURPLE X STONE

THE STRIDER PANTS 16 STRAIGHT FIT

太すぎない、細すぎない、絶妙なストレートシルエット

軽量
684g



STONE

Fabrics : GORE-TEX 2L
Price : ¥46,300 (税抜き)
Size : S,M,L,XL



スノーボーダーが、カッコ良い雰囲気を出すには、ボトムスがキマっていることが大切です。パンツのシルエットやデザインがカッコ悪ければ、どんなジャケットを着ても宝の持ち腐れとなります。もし、あなたがパンツ選びに迷ったら、ジャストサイズでこのパンツを選びましょう。オーバーサイズではいても、ジャストサイズではいても、どちらも族群にカッコいい。どんな体型の人もスタイルよく見せてくれる、万能パンツです。



BLACK

NAVY

ARMY

BURGUNDY



CHARCOAL

PURPLE

STONE

Back Style

アップグレード

- ・腰のポケットのジッパーをYKK®Aqua Gurad®に変更。フラップレスとなり、荷物出し入れが楽になり、はき心地が向上しました
- ・もものポケットの内側にあるバスキースの取り付け方法と位置を修正し、使用の際の風の侵入を大幅に軽減しました
- ・腰のポケットの補強材部分を延長し、摩擦による破損を軽減しました

THE STRIDER JEAN PANTS 16 SLIM FIT

世界で一番美しいシルエットで動きやすいスリムパンツ

GREEN GRAY

軽量
642g



Fabrics : GORE-TEX 2L
Price : ¥46,300 (税抜き)
Size : S,M,L,XL



ライダー達がよくこう言います。「パンツが決まらないと始まらない」。さらに「パンツは、GORE-TEXでなければ、絶対にダメ」だとも。そのため多くのライダーがこのパンツを絶賛し、愛用しています。発売以来、リピーターが続出。このパンツのシルエットの素晴らしさに、かなうパンツは今も無いようです。スリムフィットなのに動きやすく、ハイクアップしやすいrew独自のパターンを採用しています。しかも、GORE-TEX仕様。ここまでオシャレで、バックカントリーまでアクセス可能なスリムパンツは、そうありません。



BLACK

NAVY

STONE

ARMY



CHARCOAL

PURPLE

GREEN GRAY

Back Style

アップグレード

- ・腰のポケットのデザインを使いやすいように修正しました
- ・もものポケットの内側にあるバスキースの取り付け方法と位置を修正し、使用時の風の侵入を大幅に軽減しました



YUNA TANAKA

rew rider



Photo : Sachico Inuzuka / Location : Whistler Canada

rewに出会う前の私は、寒い日は、中に何枚も着込んで動きにくかったり、1日の寒暖差で悩むこともありました。それがrewに出会って全て解決。

寒い日は、中に何枚も着込んで動きにくいことも、1日の寒暖差で悩むことも、私にとっては「不便だけど、当たり前」のことでした。その、不便な「当たり前」がウェアを変えることによって解消できると気づいたのは、rewと出会ってからです。最初は不思議でした。rewを着ていると、なんで厚着をしていないのに体が冷えないんだろう。なんでこんなに動いて汗をかいても、蒸し暑くならないんだろう。まるで、ウェアが自分の体温調整をしてくれているみたいなき心地良さ。ただ防水性があるだけの以前着ていたウェアとは違う。rewがGORE-TEXを使用したウェアだからこそ、こんなに気持ちよくスノーボードができるんだと感じました。さらに、違いを感じたのは動きやすさ。私はパークライドが好きです。ジャンプでのスタイルやグラブなど、スムーズにできなかった動きが、ストレスを

感じることもなくなりました。ウェアが自分の動きを制限していたなんて、思ってもみなかった。rewは、自分を表現する動きを最大限に引き出してきています。今の私にとってrewのウェアは、自分のスノーボードに欠かすことのできないギアの1つです。ウェアを選ぶときは、板やブーツを選ぶのと同じくらい信頼しているものを選んでいきたいと思っています。

それから、ガールズの方へのコーディネートのアドバイスですが、ガールズらしく明るい印象を一部に取り入れつつ、全体的にメンズっぽく落ち着かせるとグッド。例えば、黒のジャケットで全体の印象は引き締めて、明るいパンツでバランスをとるなど。形のきれいなSLIM FITのパンツは、小柄な私でも、メンズっぽくゆるい印象に仕上げてくれるのでお気に入りです。

TECHNICAL INFO

THE STRIDER



フードの前立ち上がり部分
フードの前立ち上がり部分にドロコード用の穴がありません。これにより、ウェア内部への水分の浸入が大幅に軽減します。



モバイルフォンポケット (スマートコード付き)
iPhone MAX (PLUS) が収納可能な、大きめの胸ポケット。調整可能な落下防止スマートコード付き。



袖のストレッチゲーター
女性や肌の弱い人を考慮して、柔らかくて、フィット感が良い袖のゲーター。



パウダーブロックと連結ループ
rewのパウダーブロックは、雪や風の侵入を完全にシャットアウト。透湿性も損ないません。さらに、ジャケットのパウダーブロックとパンツを簡単に連結でき、パウダーブロックがズレ上がるのを防止します。



前身頃、胸のポケットのYKK Aqua Guard®
YKK Aqua Guard®ジッパーを採用。フラップレス化、軽量化し、蓄心地がさらに良くなりました。ポケットも、物が取り出しやすいフラップレス構造。



ICチップポケット
袖に、ICチップや小物を収納できるポケット。



柔らかなバスケース
非常に柔らかな素材で作られた、収納可能なオリジナルデザインのバスケース。



踏み込み防止ストラップ
スノーボードを外した際に握の後ろの部分を踏み込んだり汚したりしないよう、調節することが可能です。駐車場を歩く際に便利な機能。

Jacket: THE STRIDER JKT 16 / PURPLE X STONE

Pants: THE STRIDER JEAN PANTS 16 - SLIM FIT / ARMY

Model: NAOKI / 173cm